



Зимняя береза  
Под окном моим  
Принакрылась снегом,  
Точно серефбром.  
На пушистых ветках  
Снежною каймой  
Распустились кисти  
Беелой бахромой.  
И стоит бреза  
В сонной тишине,  
И горят снежинки  
В красном огне.  
А заря, лививо  
Обходя кругом,  
Обсыпает ветки  
Новым серебром.





Текстовый редактор (ТР) — это прикладная программа, позволяющая создавать текстовые документы, редактировать их, просматривать содержимое документа на экране, распечатывать документ.

По отношению к текстовым редакторам с широкими возможностями форматирования текста, включения графики, проверки правописания часто применяется название текстовый процессор.

Существует множество текстовых редакторов — от простейших учебных до мощных издательских систем, с помощью которых делают книги, газеты, журналы. Примеры: текстовые редакторы Microsoft Word (ОС Windows) и OpenOffice.org Writer (ОС Linux).

**Текстовый редактор** — это

прикладная программа, *позволяющая создавать текстовые документы, редактировать их*, просматривать содержимое документа на экране, распечатывать документ.

*По отношению к текстовым редакторам с широкими возможностями форматирования текста, включения графики, проверки правописания часто применяется название текстовый процессор.*

**Существует множество текстовых редакторов** — от простейших учебных до мощных издательских систем, с помощью которых делают книги, газеты, журналы. Примеры: текстовые редакторы **Microsoft Word** (ОС Windows) и **OpenOffice.org Writer** (ОС Linux).

# Форматирование текста





# Форматировать текст - ЭТО ЗНАЧИТ придавать ему форму, оформлять, «украшать».

1. Обычный блок текста. Шрифт Arial, цвет черный, размер 10pt, отступ автоматический, расстояние между буквами 0

6. Текст внутри любого контура

2. Шрифт тот же, размер 9pt, курсив, расстояние между строками 14pt, расстояние между буквами 75, цвет ff0000, часть текста подчеркнута

7. Текст по контуру (с любой стороны)

3. Шрифт любой нестандартный, например, Aquarelle, размер 12pt, отступ между строками авто, между буквами - 75, как во 2 задании, выравнивание блока текста по ширине блока.

8. Текст внутри фигуры, настройки текста по желанию, только выравнивание по ширине включить, а также автоперенос for text in English, You will see the difference

4. Скомбинировать несколько видов шрифтов: с насечками, без насечек, *рукописный*, машиннописный, **ДЕКОРАТИВНУ**

9. Напишите текст, выровняйте по центру, превратите его в растровый и примените любой стиль

5. Шрифт любой, искажение «флаг», настройки стандартные



ВОЛШЕБНАЯ

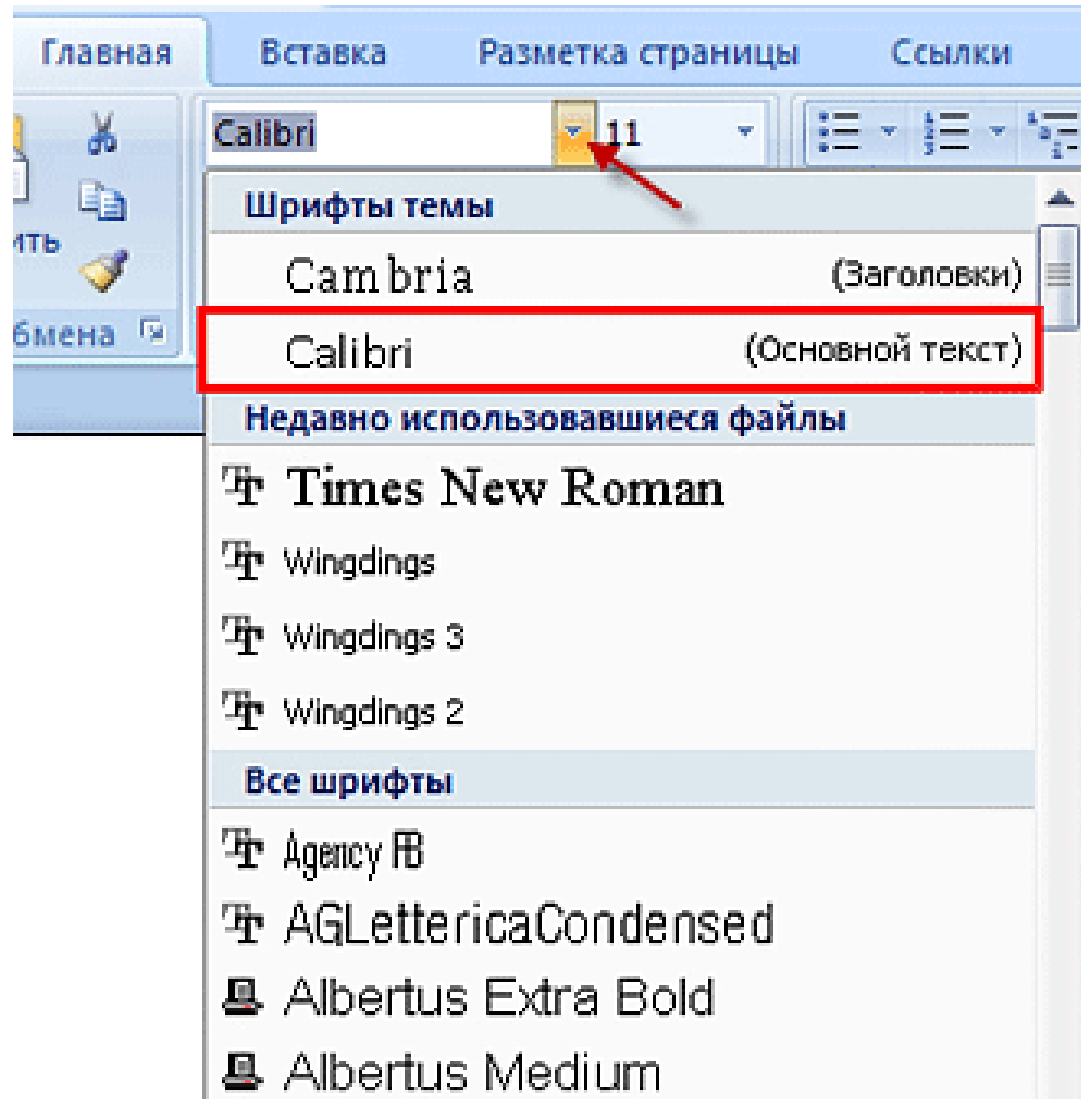
Резиденция  
Деда Мороза





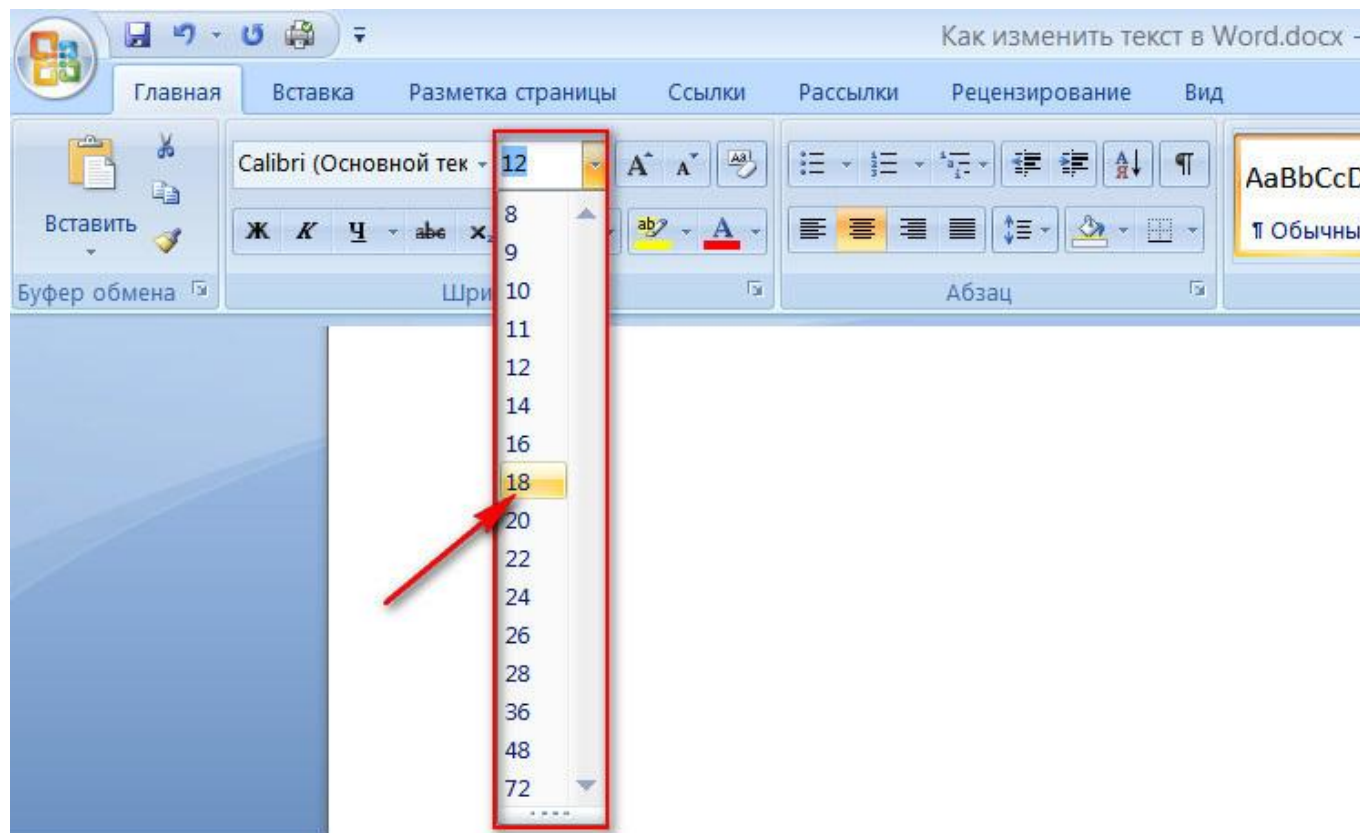
# Операции при форматировании текста

# Изменение шрифта





# Изменение размера шрифта (кегель)



# Изменение стиля текста (начертание)

конспект урока.docx - Microsoft Word

Главная Вставка Разметка страницы Ссылки Рассылки Рецензирование

Вырезать  
Копировать  
Вставить  
Формат по образцу

Буфер обмена

Times New Roman 12

**Ж** *К* Ч abc x<sub>2</sub> x<sup>2</sup> Aa ab A

Шрифт

Абзац

2 1 2 3 5 6 7 8 9 10

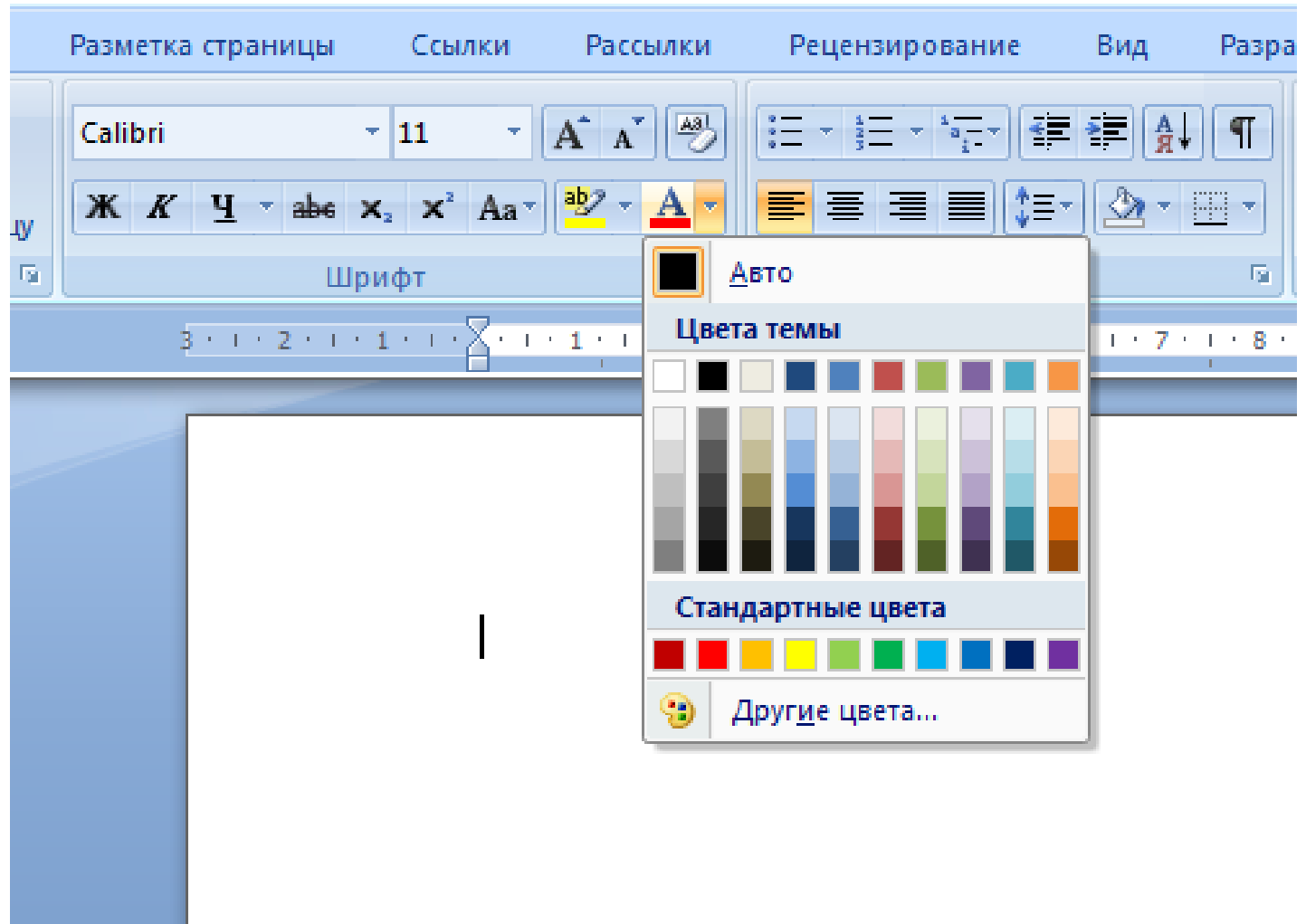
NEWS

полужирный

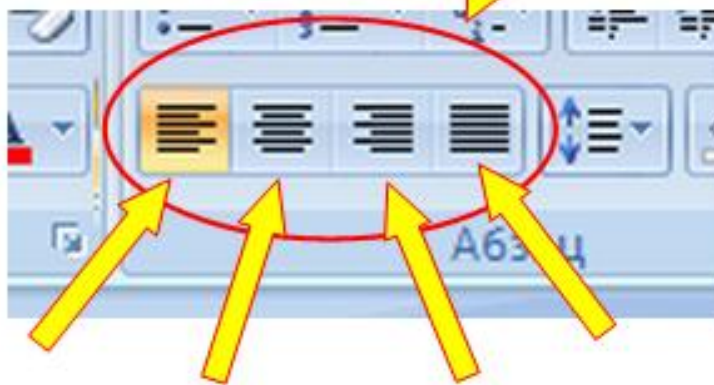
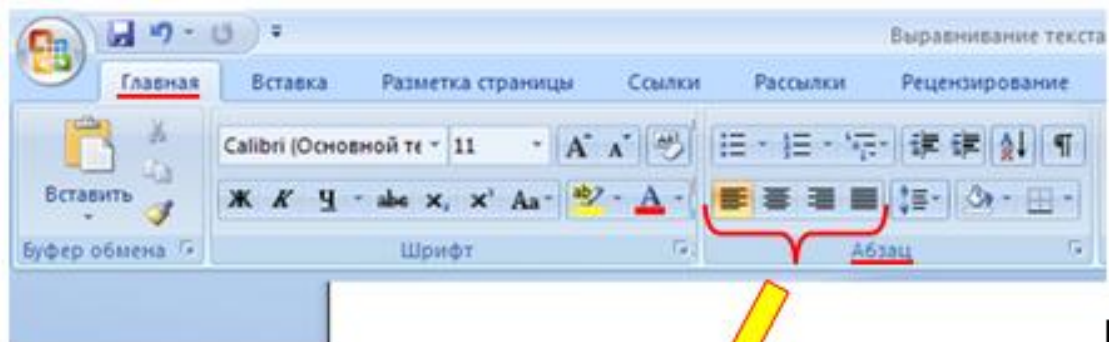
курсив

подчеркнутый

# Изменение цвета текста



# Выравнивание



Выравнивание  
по левому  
краю

Выравнивание  
по  
центру

Выравнивание  
по правому  
краю

Выравнивание  
по  
ширине



# Физкультминутка





ВОЛШЕБНАЯ

Резиденция  
Деда Мороза





- **Зеленый.** На уроке было комфортно. Всё понятно.
- **Желтый.** На уроке немного затруднялся. Не все понятно.
- **Красный.** На уроке было трудно. Ничего не понятно.





*Спасибо за урок!*